


elenco note e corrispondenti condizioni di erogabilità/indicazioni appropriatezza prescrittiva		
n. nota	tipo nota	contenuto nota
1	CONDIZIONE EROGABILITA'	allegato 4 B
2	CONDIZIONE EROGABILITA'	Generalità della popolazione
3	CONDIZIONE EROGABILITA'	A) 0-14 anni. B) Condizioni di vulnerabilità sanitaria; C) Condizioni di vulnerabilità sociale
4	CONDIZIONE EROGABILITA'	A) Condizioni di vulnerabilità sanitaria; B) Condizioni di vulnerabilità sociale; C) Per il solo "Incappucciamento indiretto della polpa" anche 0-14 anni in caso di evento traumatico
5	CONDIZIONE EROGABILITA'	A) Condizioni di vulnerabilità sanitaria; B) Condizioni di vulnerabilità sociale
6	CONDIZIONE EROGABILITA'	Condizioni di vulnerabilità sanitaria
7	CONDIZIONE EROGABILITA'	Condizioni di vulnerabilità sanitaria in caso di sindrome algica e disfunzionale dell'ATM
8	CONDIZIONE EROGABILITA'	A) 0-14 anni; B) Condizioni di vulnerabilità sanitaria
9	CONDIZIONE EROGABILITA'	A) Condizioni di vulnerabilità sanitaria (Indice IOTN = 4/5); B) Condizioni di vulnerabilità sociale (Indice IOTN = 4/5)
10	CONDIZIONE EROGABILITA'	0-14 anni
11	CONDIZIONE EROGABILITA'	A) Condizioni di vulnerabilità sanitaria; B) Condizioni di vulnerabilità sociale; C) 0-14 anni solo in caso di evento traumatico
12	CONDIZIONE EROGABILITA'	Nei casi di sanguinamento oscuro, dopo EGDs e colonscopia totale negative.
13	CONDIZIONE EROGABILITA'	Fino al compimento del 46° anno. Fino a 6 cicli. Ciascun ciclo: da 65.11.AGOASPIRAZIONE ECOGUIDATA DEI FOLLICOLI [Pick-up ovocitario] a uno o più 69.82.5 TRASFERIMENTO EMBRIONI (ET)
14	CONDIZIONE EROGABILITA'	Fino al compimento del 46° anno. Fino a 6 cicli. Ciascun ciclo: fino a uno o più TRASFERIMENTO EMBRIONI (ET) (69.82.5)



elenco note e corrispondenti condizioni di erogabilità/indicazioni appropriatezza prescrittiva		
n. nota	tipo nota	contenuto nota
15	INDICAZIONE APPROPRIATEZZA PRESCRITTIVA	A) PATOLOGIA ONCOLOGICA: Per la valutazione delle strutture scheletriche. Meglio la RM per lo studio del tessuto endocanalare e dei tessuti molli. In presenza di deficit neurologici anche in assenza di dolore. B) SOSPETTO ONCOLOGICO: RM DUBBIA O POSITIVA: per la migliore valutazione della componente scheletrica con dolore ingravescente continuo anche a riposo e con persistenza notturna. Anche in assenza di dolore in presenza di deficit neurologici agli arti inferiori. C) COMPLICANZE POST-CHIRURGICHE in pazienti in cui è controindicata la RM D) PATOLOGIA SCHELETRICA NON ONCOLOGICA: per una migliore valutazione quando la RM non sia chiarificatrice
16	INDICAZIONE APPROPRIATEZZA PRESCRITTIVA	Secondo indicazioni contenute nelle Linee guida per la gravidanza fisiologica
17	INDICAZIONE APPROPRIATEZZA PRESCRITTIVA	A) PATOLOGIA TRAUMATICA: Non indicata inizialmente. Per valutazione scheletrica pre-chirurgica. B) POST-CHIRURGICO: Non indicata inizialmente. Per una migliore valutazione dell'evoluzione clinica e di eventuali complicanze ossee C) Diagnosi e monitoraggio delle Osteomieliti croniche
18	INDICAZIONE APPROPRIATEZZA PRESCRITTIVA	A) PATOLOGIA ONCOLOGICA: Per la migliore valutazione delle strutture scheletriche in presenza di reperto positivo ai prioritari esami radiologici; B) SOSPETTO ONCOLOGICO: Per la migliore valutazione delle strutture scheletriche in presenza di reperto dubbio ai prioritari esami radiologici o alla scintigrafia ossea.
19	INDICAZIONE APPROPRIATEZZA PRESCRITTIVA	Standard tecnico: sonde endovaginali ad alta frequenza (≥ 5 MHz). Via transaddominale: a fini integrativi o in caso di impossibilità di accesso per via vaginale.
20	INDICAZIONE APPROPRIATEZZA PRESCRITTIVA	In associazione ad indagini di laboratorio 90.17.6 e 90.17.8 secondo Linee guida per la gravidanza
21	INDICAZIONE APPROPRIATEZZA PRESCRITTIVA	Secondo Linee guida per la gravidanza
22	INDICAZIONE APPROPRIATEZZA PRESCRITTIVA	A) DOLORE RACHIDEO E/O SINTOMATOLOGIA DI TIPO NEUROLOGICO , resistente alla terapia, della durata di almeno due settimane; B) TRAUMI RECENTI E FRATTURE DA COMPRESIONE.
23	INDICAZIONE APPROPRIATEZZA PRESCRITTIVA	Studio di stadiazione oncologica; in ambito pediatrico; forme precoci di Spondilite anchilosante non radiologicamente evidenti ovvero di Mielopatia spondilogenetica; diagnosi e monitoraggio Sclerosi multipla




elenco note e corrispondenti condizioni di erogabilità/indicazioni appropriatezza prescrittiva	
n. nota	tipo nota
24	INDICAZIONE APPROPRIATEZZA PRESCRITTIVA
contenuto nota A) PATOLOGIA ONCOLOGICA: Dolore violento, recente, ingravescente. In presenza di deficit motori o sensitivi degli arti superiori o rigidità piramidale degli arti inferiori anche in assenza di dolore. B) SOSPETTO ONCOLOGICO: dolore ingravescente continuo anche a riposo e con persistenza notturna. Anche in assenza di dolore in presenza di deficit motori e sensitivi degli arti superiori o rigidità piramidale degli arti inferiori; C) SOSPETTA INFEZIONE: dolore ingravescente continuo anche a riposo e con persistenza notturna. In presenza di febbre, recenti infezioni batteriche, teapie immunosoppressive, HIV; D) COMPLICANZE POST-TRAUMATICHE	
25	INDICAZIONE APPROPRIATEZZA PRESCRITTIVA
Studio di stadiazione oncologica o in ambito pediatrico; dubbio diagnostico di stenosi del canale midollare	
26	INDICAZIONE APPROPRIATEZZA PRESCRITTIVA
A) PATOLOGIA TRAUMATICA: indicata nel caso di lesione osteocondrale dubbia alla Rx. In caso di dolore persistente con sospetta lesione legamentosa ed ecografia negativa o dubbia. B) POST CHIRURGICA: Non indicata inizialmente. Migliore valutazione delle eventuali complicanze. C) SOSPETTA INFIAMMAZIONE: Non indicata inizialmente. Solo dopo Rx negativa, ecografia positiva e test di laboratorio probanti per la malattia artritica per la valutazione dell'estensione del processo flogistico articolare alla componente cartilaginea e scheletrica (early arthritis). Non ripetibile prima di almeno 3 mesi ed in funzione del quadro clinico-laboratoristico. Nei quadri di degenerazione artrosica è indicato l'esame radiologico ed inappropriato l'esame RM	
27	INDICAZIONE APPROPRIATEZZA PRESCRITTIVA
A) PATOLOGIA TRAUMATICA: indicata nel caso di sospette lesioni legamentose intra-articolari con dolore persistente e/o blocco articolare; valutazione preliminare alla artroscopia. B) POST CHIRURGICA: Non indicata inizialmente. Migliore valutazione delle eventuali complicanze. C) SOSPETTA INFIAMMAZIONE: Non indicata inizialmente. Solo dopo Rx negativa, ecografia positiva e test di laboratorio probanti per la malattia artritica per la valutazione dell'estensione del processo flogistico articolare alla componente cartilaginea e scheletrica (early arthritis). Non ripetibile prima di almeno 3 mesi ed in funzione del quadro clinico-laboratoristico. Nei quadri di degenerazione artrosica è indicato l'esame radiologico ed inappropriato l'esame RM	
28	INDICAZIONE APPROPRIATEZZA PRESCRITTIVA
A) PATOLOGIA ONCOLOGICA: Indagine di scelta per la stadiazione locale di una neoplasia accertata. B) SOSPETTO ONCOLOGICO: indicata per la migliore valutazione delle strutture muscolari e tendinee	
29	CONDIZIONE EROGABILITA'
Secondo indicazioni dell'allegato 4 A	
30	INDICAZIONE APPROPRIATEZZA PRESCRITTIVA
Diagnosi di tumori neuroendocrini	
31	INDICAZIONE APPROPRIATEZZA PRESCRITTIVA
A) Diagnosi delle porfirie B) Intossicazioni da piombo	



elenco note e corrispondenti condizioni di erogabilità/indicazioni appropriatezza prescrittiva	
n. nota	tipo nota contenuto nota
32	INDICAZIONE APPROPRIATEZZA PRESCRITTIVA Di norma prescrivibile come indagine di I livello in caso di danno epatico noto o sospetto (anche da farmaci potenzialmente epatotossici) da valutare o monitorare
33	INDICAZIONE APPROPRIATEZZA PRESCRITTIVA Indagine di I livello in caso di sospetta malnutrizione o di patologie epatiche e/o renali.
34	INDICAZIONE APPROPRIATEZZA PRESCRITTIVA Indagine di II livello nella diagnosi di patologie muscolari
35	INDICAZIONE APPROPRIATEZZA PRESCRITTIVA Indagine di II livello utile nella diagnosi e nel monitoraggio delle patologie pancreatiche. Utile in caso di amilasemia totale elevata
36	INDICAZIONE APPROPRIATEZZA PRESCRITTIVA Diagnosi dell'irritismo
37	INDICAZIONE APPROPRIATEZZA PRESCRITTIVA A) Indagine di I livello nello screening e nella diagnosi delle seguenti patologie: 1. calcolosi renale; 2. malattie ossee; 3. disordini neurologici e psichiatrici; 4. ipercalcemia e ipocalcemia da varie cause; 5. insufficienza renale; 6. malattie tiroidee; 7. malattie gastrointestinali; 8. malattie neoplastiche. B) Utile per il monitoraggio terapeutico.
38	INDICAZIONE APPROPRIATEZZA PRESCRITTIVA A) come screening in tutti i soggetti di età superiore a 40 anni; in assenza di valori alterati, modifiche dello stile di vita o interventi terapeutici, l'esame è da ripetere a distanza di 5 anni. B) nei soggetti con malattia cardiovascolare o qualsiasi fattore di rischio noto (cardiovascolare, familiarità per malattie dimetaboliche, eventi cardiovascolari precoci, dislipidemia anche in trattamento secondo nota AIFA, ecc).
39	INDICAZIONE APPROPRIATEZZA PRESCRITTIVA A) Indagine di II livello nella diagnosi di patologie muscolari; B) pazienti con malattia cardiovascolare in trattamento con statine.
40	INDICAZIONE APPROPRIATEZZA PRESCRITTIVA Indagine di II livello per il monitoraggio di: A) patologie renali croniche, B) malattie dimetaboliche.
41	INDICAZIONE APPROPRIATEZZA PRESCRITTIVA In associazione con 88.78.4 "ECOGRAFIA OSTEETRICA CON STUDIO DELLA TRASLUCENZA NUCALE. Incluso: studio della traslucenza nucale e consulenza pre e post test combinato per la determinazione del rischio prenatale di anomalie cromosomiche (PRIMO TRIMESTRE)
42	CONDIZIONE EROGABILITA' Vedi allegato 4 (FAR)


elenco note e corrispondenti condizioni di erogabilità/indicazioni appropriatezza prescrittiva		
n. nota	tipo nota	contenuto nota
43	INDICAZIONE APPROPRIATEZZA PRESCRITTIVA	Per la valutazione della riserva ovarica nella donna fertile
44	INDICAZIONE APPROPRIATEZZA PRESCRITTIVA	A) MONITORAGGIO DI CARCINOMI (neuroendocrini, carcinomi indifferenziati e a piccole cellule, carcinomi polmonari); B) COMPLETAMENTO DIAGNOSTICO: di norma su indicazione e specialistica, in situazioni nelle quali altri accertamenti, in particolare imaging, indichino la presenza di una neoplasia. Si esclude l'utilizzo della prestazione come prima prestazione diagnostica/di screening
45	INDICAZIONE APPROPRIATEZZA PRESCRITTIVA	Indicata nei pazienti con patologie primitive o secondarie: a) ossee; b) epatobiliari.
46	INDICAZIONE APPROPRIATEZZA PRESCRITTIVA	Indagine di II livello utile nella diagnosi e nel monitoraggio delle patologie ossee
47	INDICAZIONE APPROPRIATEZZA PRESCRITTIVA	A) Malattie renali croniche; B) Alterazioni del metabolismo del calcio.
48	INDICAZIONE APPROPRIATEZZA PRESCRITTIVA	Utile nella diagnosi in caso di sospetta malattia emolitica e diseritropoietica
49	INDICAZIONE APPROPRIATEZZA PRESCRITTIVA	Utile nella diagnosi e prognosi delle patologie pancreatiche.
50	INDICAZIONE APPROPRIATEZZA PRESCRITTIVA	In caso di sospetto malassorbimento, alcolismo e nei pazienti con ipocolemia e/o disturbi del ritmo cardiaco.
51	INDICAZIONE APPROPRIATEZZA PRESCRITTIVA	In pazienti con accertate o sospette patologie muscolari.
52	INDICAZIONE APPROPRIATEZZA PRESCRITTIVA	Indagine di I livello nella diagnosi e nel monitoraggio di molte patologie, prevalentemente renali, epatiche ed enteropatie proteino-disperdenti. Il loro dosaggio evidenzia lo stato nutrizionale.
53	INDICAZIONE APPROPRIATEZZA PRESCRITTIVA	Portatori di protesi impiantabili metallo su metallo
54	INDICAZIONE APPROPRIATEZZA PRESCRITTIVA	Diagnosi di Fibrosi Cistica




elenco note e corrispondenti condizioni di erogabilità/indicazioni appropriatezza prescrittiva		
n. nota	tipo nota	contenuto nota
55	INDICAZIONE APPROPRIATEZZA PRESCRITTIVA	A) alterazioni del metabolismo renale; B) monitoraggio delle terapie citotossiche; C) nella patologia gottosa.
56	INDICAZIONE APPROPRIATEZZA PRESCRITTIVA	Indagine di II livello per la diagnosi di diatesi emorragiche
57	INDICAZIONE APPROPRIATEZZA PRESCRITTIVA	Nella diagnosi ma non nel monitoraggio delle tiroiditi
58	INDICAZIONE APPROPRIATEZZA PRESCRITTIVA	A) MONITORAGGIO di carcinoma ovarico e uterino, peritoneo e mesotelio. B) COMPLETAMENTO DIAGNOSTICO PER CARCINOMA OVARICO: su prescrizione specialistica in situazioni nelle quali altri accertamenti, in particolare imaging, indichino la presenza di una neoplasia. Si esclude l'utilizzo della prestazione come prima prestazione diagnostica/di screening.
59	INDICAZIONE APPROPRIATEZZA PRESCRITTIVA	MONITORAGGIO di carcinoma mammario
60	INDICAZIONE APPROPRIATEZZA PRESCRITTIVA	A) MONITORAGGIO di adenocarcinomi del pancreas, delle vie biliari, dello stomaco e del polmone. B) COMPLETAMENTO DIAGNOSTICO: su prescrizione specialistica situazioni nelle quali altri accertamenti, in particolare imaging, indichino la presenza di una neoplasia. Si esclude l'utilizzo della prestazione come prima prestazione diagnostica/di screening.
61	INDICAZIONE APPROPRIATEZZA PRESCRITTIVA	MONITORAGGIO di: a) carcinoma mammario; b) adenocarcinomi in qualsiasi sede
62	CONDIZIONE EROGABILITA'	Per le patologie/condizioni riportate nell'allegato Genetica (colonna D), su prescrizione specialistica
63	INDICAZIONE APPROPRIATEZZA PRESCRITTIVA	DIAGNOSI E SORVEGLIANZA: a) carcinoma squamoso del polmone; b) adenocarcinoma delle vie biliari; c) carcinoma squamoso in qualunque sede.
64	INDICAZIONE APPROPRIATEZZA PRESCRITTIVA	In emergenza emorragica con sospetto sovradosaggio di eparina a basso peso molecolare o di Xabani
65	CONDIZIONE EROGABILITA'	Prescrivibile solo in previsione di trapianto/donazione, trasfusione o in donne in gravidanza e in funzione preconcezionale
66	INDICAZIONE APPROPRIATEZZA PRESCRITTIVA	Test di II livello, da effettuare quando il prick test non è eseguibile o esaustivo, di norma su indicazione specialistica.




elenco note e corrispondenti condizioni di erogabilità/indicazioni appropriatezza prescrittiva	
n. nota	tipo nota contenuto nota
67	INDICAZIONE APPROPRIATEZZA PRESCRITTIVA Per l'inquadramento delle allergie reaginiche (rinocongiuntivite allergica, asma allergico, dermatite atopica, orticaria, allergia alimentare) da effettuare quando il prick test non è eseguibile o esaustivo.
68	INDICAZIONE APPROPRIATEZZA PRESCRITTIVA A) Esame complementare nella diagnosi di alveoliti allergiche estrinseche. B) In Allergologia avanzata per valutare il grado di tolleranza avvenuta in caso di desensibilizzazione nell'allergia al veleno di imenotteri e di allergia alimentare, su prescrizione specialistica.
69	INDICAZIONE APPROPRIATEZZA PRESCRITTIVA Indagine di III livello, su prescrizione specialista allergologo.
70	INDICAZIONE APPROPRIATEZZA PRESCRITTIVA Indagine di II livello, su indicazione dello specialista allergologo
71	INDICAZIONE APPROPRIATEZZA PRESCRITTIVA Test di II livello per la diagnosi di piastrinopatia
72	INDICAZIONE APPROPRIATEZZA PRESCRITTIVA Per inquadramento diagnostico-terapeutico delle diatesi trombofiliche congenite
73	INDICAZIONE APPROPRIATEZZA PRESCRITTIVA Solo se HBSAg Positivo
74	INDICAZIONE APPROPRIATEZZA PRESCRITTIVA Contestualmente all'esito positivo dell'HBsAg
75	CONDIZIONE EROGABILITA' Secondo linee guida, in caso di patologia tumorale maligna già evidenziata
76	CONDIZIONE EROGABILITA' Allegato 4 GEN Colonna E
77	INDICAZIONE APPROPRIATEZZA PRESCRITTIVA Per la diagnostica delle orticarie croniche, a seguito di visita specialistica.
78	INDICAZIONE APPROPRIATEZZA PRESCRITTIVA Test di primo livello per l'inquadramento delle allergie reaginiche (Rinocongiuntivite allergica, Asma allergico, Dermatite atopica, Orticaria) da erogare, di norma, contestualmente alla visita specialistica




elenco note e corrispondenti condizioni di erogabilità/indicazioni appropriatezza prescrittiva	
n. nota	tipo nota contenuto nota
79	INDICAZIONE APPROPRIATEZZA PRESCRITTIVA Sospetta dermatite allergica da contatto, erogabile, di norma, a seguito di visita specialistica
80	INDICAZIONE APPROPRIATEZZA PRESCRITTIVA Approfondimento diagnostico in caso di sospetta allergia a farmaci, su indicazione dello specialista allergologo
81	INDICAZIONE APPROPRIATEZZA PRESCRITTIVA A seguito di visita allergologica
82	INDICAZIONE APPROPRIATEZZA PRESCRITTIVA Diagnostica dell'orticaria su verosimile base autoimmune, rilevata in corso di visita allergologica.
83	INDICAZIONE APPROPRIATEZZA PRESCRITTIVA In caso di sospetta allergia al veleno di imenotteri rilevata in corso di visita allergologica, su prescrizione dello specialista allergologo
84	CONDIZIONE EROGABILITA' A) Per tumori primitivi, secondari (massimo 5 metastasi od oligoprogressioni), o recidivati dopo altra radioterapia; B) per disordini funzionali, MAV di dimensioni non superiori a 3 cm per la seduta singola, non superiori a 6 cm per le sedute frazionate.
85	CONDIZIONE EROGABILITA' MALATTIE TUMORALI: pazienti con una delle forme tumorali sottoelencate, in cui siano presenti tutte le seguenti condizioni: a) PS 0-2; b) massimo 5 metastasi od oligoprogressioni; c) tumore primitivo controllabile o controllato: 1) metastasi cerebrali singole o multiple (in associazione o in alternativa a pan-irradiazione encefalica); 2) recidive di gliomi ad alto grado di malignità già sottoposti a radioterapia conformazionale; 3) neoplasie encefaliche pediatriche; 4) meningiomi maligni (WHO III) o atipici (WHO II) come trattamento postoperatorio in alternativa al trattamento radioterapico conformazionale; 5) meningiomi tipici (WHO I) inoperabili per sede (in particolare meningiomi del seno cavernoso e meningiomi del tentorio); 6) recidive di meningiomi di qualsiasi grado di differenziazione; 7) adenomi ipofisari; 8) schwannomi vestibolari; 9) melanoma dell'uvea; 10) tumori retro-orbitali (sarcomi, linfomi, metastasi); 11) patologia neoplastica del distretto ORL primitiva o recidivante dopo altra terapia MALATTIE NON TUMORALI: a) malformazioni arterovenose; b) angiomi cavernosi; c) epilessia; d) nevralgia del trigemino; e) patologia cerebrale funzionale; f) malattia di Parkinson; g) demenze.
86	CONDIZIONE EROGABILITA' Linfoma cutaneo a cellule T. La prestazione è intesa come trattamento completo comprensivo anche di tutte le fasi propedeutiche.
87	CONDIZIONE EROGABILITA' Per il condizionamento nel trapianto di midollo osseo in pazienti affetti da leucemie e/o linfomi e/o mielomi



elenco note e corrispondenti condizioni di erogabilità/indicazioni appropriatezza prescrittiva	
n. nota	tipo nota contenuto nota
88	INDICAZIONE APPROPRIATEZZA PRESCRITTIVA A) Pazienti la cui tolleranza all'esercizio fisico è limitata da disfunzione dei muscoli respiratori o da patologie cardiologiche e/o pneumologiche; B) preparazione ad intervento chirurgico addominale o toracico; C) svezzamento dalla ventilazione meccanica; D) patologie neuromuscolari.
89	CONDIZIONE EROGABILITA' INDICAZIONE APPROPRIATEZZA PRESCRITTIVA Secondo le indicazioni definite dal decreto attuativo degli artt. 3 e 21 della Legge 219/2005
90	INDICAZIONE APPROPRIATEZZA PRESCRITTIVA Su indicazione specialistica
91	INDICAZIONE APPROPRIATEZZA PRESCRITTIVA Per le seguenti patologie, su indicazione dello specialista dermatologo: 1) malattie infoproliferative della cute; 2) Psoriasi di grado moderato non responsiva a terapia topica; 3) Vitiligine; 4) Eczemi; 5) Prurigo; 6) altre malattie infiammatorie cutanee responsive alla fototerapia; 7) desensibilizzazione di alcune fotodermatosi. Prima dell'inizio della terapia è necessario effettuare il dosaggio degli ANA ed escludere la presenza di eventuali patologie fotomodulate o fotoaggravate.
92	CONDIZIONE EROGABILITA' La prestazione è riferita alle patologie riportate nell'Allegato 4 GEN Colonna A, Colonna C e Colonna D con il medesimo codice. Per l'individuazione dei singoli geni, per la Colonna A si fa riferimento a quelli con valore diagnostico riportati nella Banca dati Orphanet e suoi aggiornamenti, fonte informativa di riferimento per le malattie rare a livello europeo, e per le Colonne C e D, ai geni specificamente indicati.
93	CONDIZIONE EROGABILITA' La prestazione è riferita alle patologie riportate nell'Allegato 4 GEN Colonna B e Colonna C con il medesimo codice. Per l'individuazione dei singoli geni, si fa riferimento a quelli riportati nella Banca dati Orphanet, e suoi aggiornamenti, fonte informativa di riferimento per le malattie rare a livello europeo, con valore diagnostico per la Colonna B e ai singoli geni indicati nella Colonna C
94	CONDIZIONE EROGABILITA' Solo per GEFITINIB, secondo raccomandazioni EMA
95	CONDIZIONE EROGABILITA' Solo per ATANAZAVIR, secondo raccomandazioni EMA
96	CONDIZIONE EROGABILITA' Solo per ERLOTINIB, secondo raccomandazioni EMA



elenco note e corrispondenti condizioni di erogabilità/indicazioni appropriatezza prescrittiva		
n. nota	tipo nota	contenuto nota
97	CONDIZIONE EROGABILITA'	<p>Pazienti con una delle forme tumorali sottoelencate, in assenza di malattia metastatica, in cui siano presenti tutte le seguenti condizioni: a) il trattamento abbia finalità radicali curative; b) PS: 0-2 ECOG; c) non siano presenti concomitanti malattie o comorbidità invalidanti che riducano in maniera significativa l'attesa di vita:</p> <ol style="list-style-type: none"> 1) cordomi e condrosarcomi della base del cranio e del rachide; 2) tumori del tronco encefalico (esclusi i tumori intrinseci diffusi del ponte) e del midollo spinale; 3) sarcomi del distretto cervico-cefalico, paraspinali, retroperitoneali e pelvici; 4) sarcomi delle estremità ad istologia radioresistente (osteosarcoma, condrosarcoma); 5) meningiomi intracranici in sedi critiche (stretta adiacenza alle vie ottiche e al tronco encefalico); 6) tumori orbitalari e periorbitalari (es. seni paranasali) incluso il melanoma oculare; 7) carcinoma adenoido-cistico delle ghiandole salivari; 8) tumori solidi pediatrici; 9) tumori in pazienti affetti da sindromi genetiche e malattie del collagene associate ad un'aumentata radiosensibilità; 10) recidive che richiedono il ritrattamento in un'area già precedentemente sottoposta a radioterapia.
98	CONDIZIONE EROGABILITA'	Per la valutazione dell'idoneità al trapianto di organi, tessuti o cellule, per le verifiche di compatibilità e per il follow up dei soggetti sottoposti a trapianto.
99	INDICAZIONE APPROPRIATEZZA PRESCRITTIVA	Test di Il livello, da effettuare quando il prick test non è eseguibile o esaustivo.
100	INDICAZIONE APPROPRIATEZZA PRESCRITTIVA	Approfondimento diagnostico in caso di sospetta allergia a farmaci o veleni, su indicazione dello specialista allergologo



elenco note e corrispondenti condizioni di erogabilità/indicazioni appropriatezza prescrittiva		
n. nota	tipo nota	contenuto nota
101	CONDIZIONE EROGABILITA'	<p>MALATTIE TUMORALI: pazienti con una delle forme tumorali sottoelencate, in cui siano presenti tutte le seguenti condizioni: a) PS 0-2; b) massimo 5 metastasi od oligoprogessioni; c) tumore primitivo controllabile o controllato; 1) metastasi cerebrali singole o multiple (in associazione o in alternativa a pan-irradiazione encefalica); 2) recidive di gliomi ad alto grado di malignità già sottoposti a radioterapia conformazionale; 3) neoplasie encefaliche pediatriche; 4) meningiomi maligni (WHO III) o atipici (WHO II) come trattamento postoperatorio in alternativa al trattamento radioterapico conformazionale; 5) meningiomi tipici (WHO I) inoperabili per sede (in particolare meningiomi del seno cavernoso e meningiomi del tentorio); 6) recidive di meningiomi di qualsiasi grado di differenziazione; 7) adenomi ipofisari; 8) schwannomi vestibolari; 9) melanoma dell'uvea; 10) tumori retro-orbitali (sarcomi, linfomi, metastasi); 11) patologia neoplastica del distretto ORL primitiva o recidivante dopo altra terapia; 12) recidive dei tumori del rinofaringe o di tumori a partenza da altre sedi del distretto ORL dopo trattamento di prima linea; 13) tumori della base del cranio (cordomi e condrosarcomi); 14) localizzazioni di tumori rari del distretto testa/collo (paragangliomi, carcinosarcoma a cellule di Merkel); 15) lesioni neoplastiche polmonari; 16) lesioni neoplastiche epatiche; 17) neoplasie pancreatiche; 18) neoplasie prostatiche; 19) neoplasie addominali primitive o secondarie; 20) lesioni spinali neoplastiche.</p> <p>MALATTIE NON TUMORALI: a) malformazioni artero-venose; b) angiomi cavernosi; c) epilessia; d) nevralgia del trigemino; e) patologia cerebrale funzionale; f) malattia di Parkinson; g) demenze; h) lesioni spinali non neoplastiche</p>
102	INDICAZIONE APPROPRIATEZZA PRESCRITTIVA	<p>su indicazione dello specialista allergologo</p>

